

Viking Alpaca Fine

TRÖJA

1310-25

Storlekar: 2 4 6/8 10 12 år

Övervidd: 60 66 71 80 86 cm

Hel längd: 36 40 48 54 58 cm

Ärmlngd: 28 31 36 42 45 cm

GARNALTERNATIV: Viking Alpaca Fine (85% Superfine Alpaca, 15 % Highland ull), Viking Nordlys (75% superwash ull , 25% nylon) , nystan à 100 gr. Viking Baby ull (100 % merino ull , superwash). Viking pure milk fiber (100% mjölkfibrer), nystan à 50 gr.

Pojke 1310-25 A

Marinblått 627: 4 4 5 6 6 nystan

Beige 607: 1 1 1 1 1 nstan

Naturvitt 602: 1 1 1 1 1 nystan

Lys turkos 668: 1 1 1 1 1 nystan

Flicka 1310-25 B

Rött nr 655: 4 4 5 6 6 nystan

Koks nr 603: 1 1 1 1 1 nystan

Ljus grått nr 613: 1 1 1 1 1 nystan

Vitt nr 600: 1 1 1 1 1 nystan

Stickor och tillbehör: Rund och strumpstickor nr 2 ½ och nr 3

Stickfasthet: 28 m slätstickning på st nr 3 mäter ca 10 cm.

Viktigt att stickfastheten hålls för ett lyckat resultat.

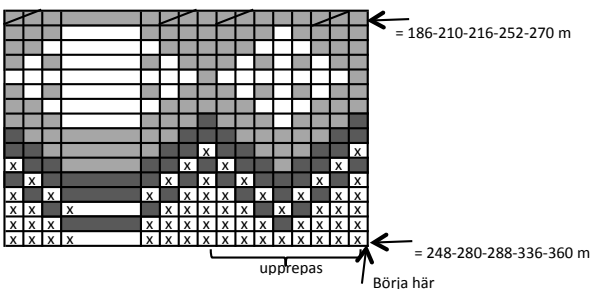
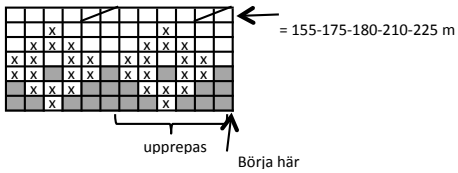
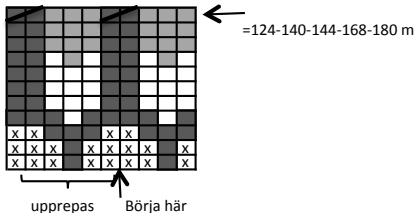
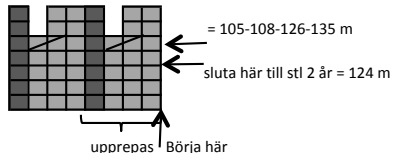
TRÖJA

Lägg upp 168-184-200-224-240 m med blått (rött) och st nr 2 ½. Sticka 4-5-5-6-6 cm runt i resår med 1 rm, 1 am. Byt till st nr 3 och fortsätt runt i slätstickning. Sätt mark i varje sida med 85-93-101-113-121 m till framstycket och 83-91-99-111-119 m till bakstycket. Sticka till arb mäter ca 24-27-34-38-41 cm. Maska av 12-12-16-16-16 m i varje sida (6-6-8-8-8 m på varje sida av mark). Lägg arb åt sidan medans ärmarna stickas.

ÄRMAR

Lägg upp 44-48-48-52-52 m med blått (rött) och p nr 2 ½. Sticka resår som nederst på bålen. Byt till st nr 3 och sticka 1 varv rätt samtidigt som det ökas jämnt fördelat till 53-57-59-63-65 m. Fortsätt runt i slätstickning, **men** sätt mark vid varvets början = mitt under ärmen. Öka vidare 1 m på varje sida av mark ca var 3-3-3 ½ -2 ½ -2 ½ cm till tot 67-73-79-89-95 m. Sticka till arb mäter uppgett eller passande längd. Maska av 12-12-16-16-16 m mitt under ärmen (6-6-8-8-8 m på varje sida av mark). Sätt de resterande m på en hjälptråd. Lägg arb åt sidan och sticka den andra ärmen likadant.

Ok: Sätt in alla delarna på samma rundst med 1 ärm över varje minskning på bålen = 254-282-294-338-366 m på varvet. Sticka 2-3-4-6-7 cm slätstickning med blått (rött), men minska på första varvet jämnt fördelat till 248-280-288-336-360 m. Sticka därefter runt med mönster I efter diagrammet. Minska som visat. Sticka därefter mönster II, III och till slut mönster IIII, minska där pilarna visar. Det är nu 124-105-108-126-135 m på varvet. Byt till blått (rött) och sticka 1 varv slätstickning över alla m samtidigt som det minskas jämnt fördelat till 100-104-108-120-126 m. Sticka därefter 5-5-6-6-6 cm resår i 1 rm, 1 am. Maska av löst. Vik kanten dubbelt mot avigan och sy fast den med lösa stygn. Sy ihop under ärmen och fäst alla lösa trådar snyggt på avigan.



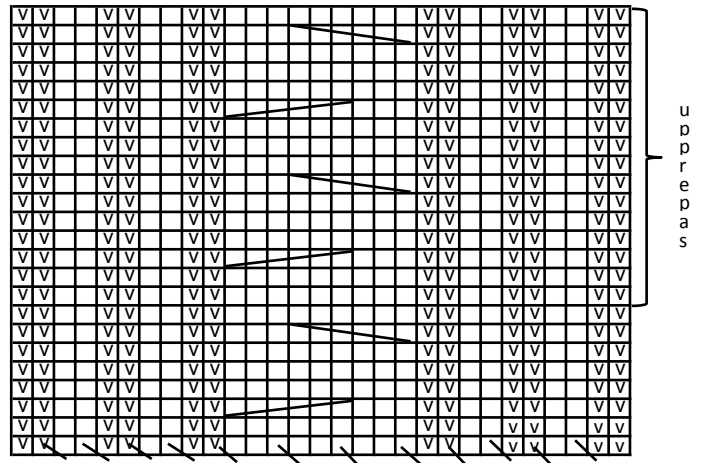
FLICKA

- = #NAMN?
- = koksgrått
- = ljus grått
- = vitt
- = 2 m rätt tills

POJKE

- = marinblått
- = beige
- = naturvitt
- = ljus turkos

Mönster A



= rätt

= avigt

= Uka 1 m här

= Satt över 3 m på en hjälpst framför arb, sticka 3 rm, sticka m från hjälpst rätt.

= satt över 3 m på en hjälpst bakom arb, sticka 3 rm, sticka m från hjälpst rätt.