

Viking Björk

Huvudduk

1301-24

Storlekar: 3/6 9/12 18/24 mån

GARNALTERNATIV: Viking Björk (90% bomull, 10% merino, superwash), Viking Alpaca Silk (50% alpaca, 50% silke), nystan à 50 g

Huvudduk

Lila nr 569 1 1 1 nystan

Stickor och tillbehör: Strumpst och rundst nr 2 ½ och 3.

Stickfasthet: 25 m slätstickning på st nr 3 mäter ca 10 cm. **Viktigt att stickfastheten hålls för ett lyckat resultat.**

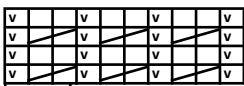
Lägg upp 77 – 85 – 91 maskor på st nr 2 ½, sticka 1 rm, 1 am fram och tillbaka i resår 2 cm. Byt till st nr 3 och sticka 2 varv rätstickning. Fortsätt med mönster B och öka på 1:a varvet jämt fördelat till 94 – 103 – 109 maskor. När arbetet mäter ca 10 – 11 – 12 cm, minskas det 1 m innanför kantmaskan i början (lyft av 1 maska löst. Sticka nästa maska rätt och dra över den lyfta m) och avsluta (2 maskor rätt tills) vartannat varv 10 gånger, därefter varje varv till det återstår 8-9-9 maskor. Maska av.

Halskant: Börja från rätan och sticka och plocka upp ca 26 – 28 – 30 maskor på st nr 2 ½, längs den ena kortsidan på huvudduken och ca 26 – 28 – 30 maskor längs denna andra kortsidan = 52 – 56 – 60 maskor. Sticka 6 varv fram och tillbaka i resår med 1 rm, 1 am, **men** på 3:e varvet stickas en hålrad genom att sticka 2 maskor rätt tills, 1 omslag som upprepas varvet ut. Maska av med räta och aviga maskor.

Montering:


Tvinna en snodd på ca 80 cm färdig längd och trä den igenom hålraden.


Mönster B



Upprepas

 = Rätt från rätan, avigt från avigan

 = Avigt från rätan, rätt från avigan

 = Sticka 2:an maskan rätt från baksidan, sen den 1:a maskan rätt