

Viking Sportsraggen

Strumpor

1402-7

Storlekar: 28/33 – 33/37 – 37/39 – 40/42 – 44/46

Fotlängd: 16 – 18 – 20 – 22 – 24 cm

GARNALTERNATIV: Viking Alpaca Sport (30% Alpaca, 30% nylon, 40% merino ull), Viking Sportsragg (60% ull, 20% nylon, 20% akryl), Viking superwash (100% superwash ull), eller Viking Sportsgarn (100% ull), nystan à 50 g.

Sverige

Svart nr 550: 2-2-2-2-2 nystan

Blått nr 575: 1-1-1-1-1 nystan

Gult nr 545: 1-1-1-1-1 nysta

Danmark

Svart nr 550: 2-2-2-2-2 nystan

Röd nr 565: 1-1-1-1-1 nystan

Vitt nr 500: 1-1-1-1-1 nystan

Finland

Svart nr 550: 2-2-2-2-2 nystan

Vitt nr 500: 1-1-1-1-1 nystan

Blått nr 575: 1-1-1-1-1 nystan

Norge

Svart nr 550: 2-2-2-2-2 nystan

Röd nr 565: 1-1-1-1-1 nystan

Marin nr 526: 1-1-1-1-1 nystan

Vitt nr 500: 1-1-1-1-1 nystan

Stickor och tillbehör: strumpstickor nr 3 och 3 ½.


Stickfasthet: 23 m slätstickning på st nr 3 ½ mäter ca 10 cm. **Viktigt att stickfastheten hålls för ett lyckat resultat.**

STRUMPOR

Lägg upp 40-44-48-52-56 m med svart på st nr 3 och sticka ca 8-9-10-11-12 cm runt i resår med 1 rm, 1am. Byt till st nr 3 ½ och sticka mönster A efter diagrammet. Sätt 19-21-23-25-27 m på en hjälpsticka. Sticka mönster B fram och tillbaka över de resterande 21-23-25-27-29 m. Sticka 1 v avigt med marin över alla m. Sticka 14-16-17-19-20 rm, vänd. Lyft första m och sticka 7-9-9-11-11 m avigt tillbaka, vänd. Lyft första m och sticka 1 m mer för varje gång till det är 2 m kvar på var sida. Vänd och sticka rätt v ut med svart. Du är nu på vänstra sidan av hälen. Fortsätt med svart och sticka upp 10-12-13-15-16 m längs hälen. Sticka över de avsatta 19-21-23-25-27 m och sticka upp 10-12-13-15-16 m längs höger sida av hälen. Fortsätt runt med slätstickning, **samtidigt** som det minskas 1 m på var sida av hälen på varje v till det är 40-44-48-52-56 m kvar på v. Sticka till strumpan mäter ca 16-18-20-22-24 cm (eller passande längd före tåminskning).

Tåminskning: Sätt ett märke i var sida och minska 1 m på var sida av märkena på vartannat v 2 ggr. Därefter varje v till det är 12 m kvar på v. Trä tråden genom maskorna och sy fast på avigan.

Monster A




Randfärg =
Sverige-Norge-Danmark-Finland

□ = vitt
■ = blatt-rott-rott-blatt
■ = grundfärgen

upprepas

borja nar


MÖNSTER B, över 21 m



□ = vitt
■ = rott
■ = marinblatt

borja nar


MONSTER B, över 23 m



□ = vitt
■ = rött

borja nar


MONSTER B, över 25 m



□ = vitt
■ = blatt

borja nar


MONSTER B, över 27 m



□ = gult
■ = blatt

borja nar

MONSTER B, över 29 m



□ = vitt

■ = rott

■ = marinblatt

borja nar

