

# Viking Hobbygarn

## Poncho

1309-14

Storlekar XS/S M/L XL/XXL

Hel längd: 45 50 55 cm

**GARNALTERNATIV: Viking hobbygarn (100% ull), nystan à 50 gr.**

blå nr 927 8 9 10 nystan

**Stickor och tillbehör:** Rund och strumpstickor nr 6.

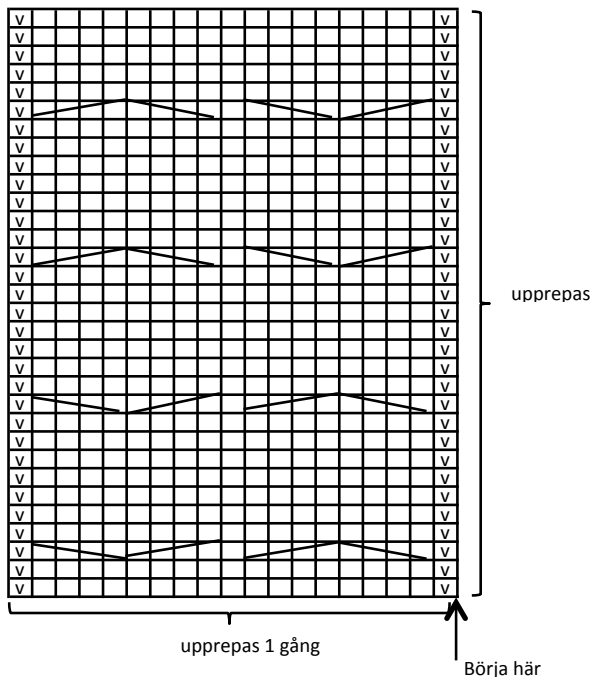
**Stickfasthet:** 14 m slätstickning på st nr 6 mäter ca 10 cm.





**Viktigt att stickfastheten hålls för ett lyckat resultat.**

## Poncho

Lägg upp 220-252-276 m på st nr 6. Sticka 3 v runt i mosstickning (1 rm, 1 am växelvis över varandra på varje v). Fortsätt i mönster så här: \*Mönster I, som upprepas 2 ggr - 17-25-31 m mosstickning\*. Upprepa från \* till \* v runt. Fortsätt med denna indelning, men minska 1 m på var sida av det mosstickade fältet genom att sticka 2 m rätt tills efter flätan, och 2 m vridet rätt tills före flätan = 8 m minskade. Minska så här på ca var 5-4-3 ½ cm tot 8-11-14 ggr = 156-164-164 m kvar på v. Sticka till arb mäter ca 42-47-52 cm. Minska nu jämnt fördelat till 100-108-112 m. Avsluta med 7 cm resårstickning med 2 rm, 2 am. Maska av löst. Vik kanten dubbel mot avigan och sy fast den med lösa stygn.

MÖNSTER I



-  = sätt 4 m på hjälpst bakom arb, sticka 4 m rätt, sen m från hjälpst rätt.
-  = sätt 4 m på hjälpst framför arb, sticka 4 m rätt, sen m från hjälpst rätt.
-  = avigt
-  = rätt