Viking Superwash

Poncho 1213-13

Storlek	Dam
Övervidd	139cm
Längd ca	50 cm

GARNALTERNATIV: Viking Superwash(100% ull, superwash), Viking Alpaca Sport (30% alpaca, 40% merino ull, 30% nylon), Viking Sportsragg (60% ull, 20% nylon, 20% akryl), Viking Sportsgarn (100% ull), nystan à 50gr.

Vitt nr 100	10 nystan
Ljusgrå nr 113	2 nystan

Stickor och tillbehör: Rund och strumpstickor nr 3 och 3 ½.

Stickfasthet: 23 m slätstickning på st nr 3 ½ mäter ca 10 cm**. Viktigt att stickfastheten hålls för ett lyckat resultat.**

> När det stickas mönster med 2 färger, är det **väldig viktigt** att du alltid håller trådarna likadant runt fingret. D.v.s. att ligger den mörke tråden framför fingret, så ska den ligga såhär genom hela arbetet. Där du kastar tråden ska det alltid kastas med samme färg. Gör du inte det, är det omöjligt att få mönstret jämnt.

Lägg upp med vitt på st nr 3, 384 maskor och sticka resår med 1 rm, 1 am runt i 6 cm. Byt till st nr 3 ½. Sticka mönster A.
Efter mönster A stickas mönster B. Flätstickning drar i hop sig och kräver därför fler m än slätstickning för att hålla samma stickfasthet. Därför ska det ökas så här: Dela arb i 16 delar med 24 m i var del. Börja ett fält mitt bak och fördela de andra utifrån detta. Sticka 1 v och öka på detta v jämnt fördelat till 14 maskor över de 18 mittersta m i vart fält. Det er nu 608 maskor på v. Sticka * mönster B över 34 m, 4 m slätstickning *. Upprepa från * till * och sluta med 4 m slätstickning. Efter 3 vridningar börja minska genom att sticka de 2 sista maskorna i de slätstickade fälten rätt tills. Upprepa denna minskning vart 5:e v till det är 2 m i fälten. Minska därefter som visas i diagrammet. Det är nu 96 m på v. Sticka 1 v vitt slätstickning. Fortsätt med stickor nr 3 ½ och sticka mönster C. Byt till st nr 3. Fortsätt med vitt och sticka 1v avigt (= vikkant), därefter 4 cm slätstickning till belägg. Maska av väldigt löst. Vik kanten dubbel och sy fast med lösa stygn. Vik resåren inåt och sy fast den lätt på avigan. Ånga lätt över mönster A.

Mönster A



= Ljus grått

= Vitt

Mönster B

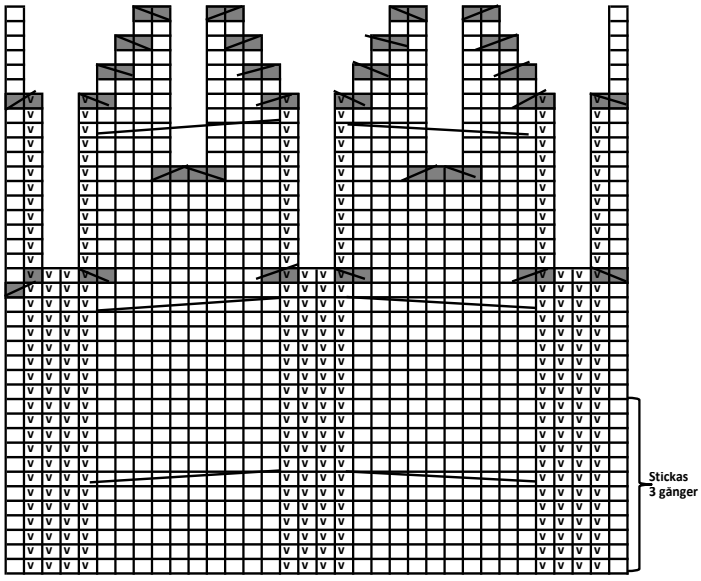

= Rätt

= Avigt

= Sätt 5 m på hjälpst framför arb. Sticka 5 m, sen m från hjälpst rätt

= Sätt 5 m på hjälpst bakom arb. Sticka 5 m, sen m från hjälpst rätt

= Lyft av 1 m löst. Sticka 1 rm, lyft över den lyfta m.

= Sticka 2 m rätt tills.
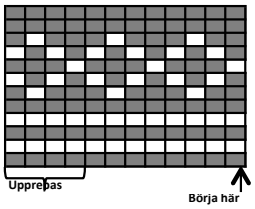
Mönster C