

# Viking Sportsragg

## MÖSSA

Storlekar - vuxen

Small

1401-2

Large

Huvudvidd:

49

55 cm

**GARNALTERNATIV: Viking Sportsragg ( 60% ull, 20% nylon, 20% akryl), nystan à 50 gr.**

Norge Sverige Danmark Finland:

**Färg 1:** Röd 565 - blått 575 - röd 565 - marin 526: 2 n

**Färg 2:** Vitt 500 - Vitt 500 - Vitt 500 - Vitt 500: 1 n

**+ Garnmängd till flagga:**

Norge = marinblå 526: 1 nystan (ev rester)

Sverige = gult 545: 1 nystan (ev rester)

Finland = blå 575: 1 nystan (ev rester)

**Stickor och tillbehör:** liten rundsticka och stickor nr 3 och 3 ½

**Stickfasthet:** 23 maskor slätstickning på st nr 3 ½ mäter ca 10 cm.

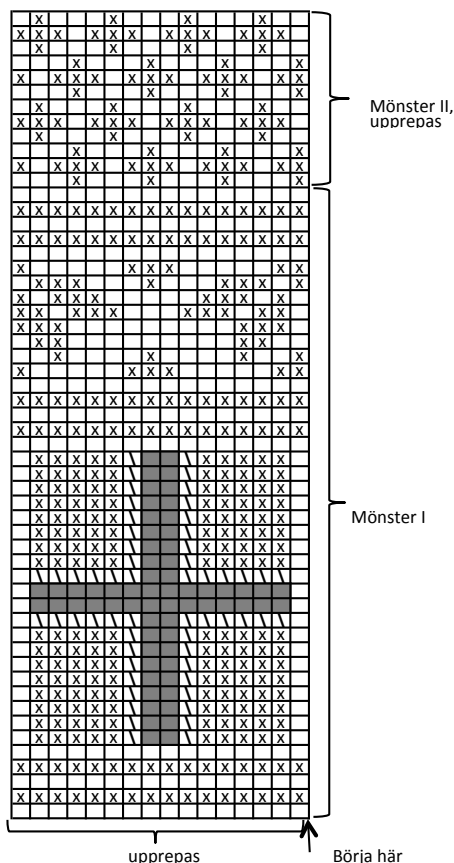
**Viktigt att stickfastheten hålls för ett resultat.**

## MÖSSA

Lägg upp 112-128 m med färg 1 på st nr 3. Sticka resår runt med 2 rm, 2 am i 5 cm. Byt till st nr 3 ½ och fortsätt med mönster I efter diagrammet.

OBS! Flaggränderna till Norge, Finland och Sverige kan ev sys på med maskstyg avslutningsvis. Fortsätt därefter med mönster II som upprepas till hel längd, men när arb mäter ca 22-23 cm minska för topp så här: sticka 6 m rätt, 2 m rätt tills som upprepas v runt. Sticka 1 v utan minskning. Fortsätt och minska på detta sätt på vartannat v, med 1 m mindre mellan varje minskning till det är 28-32 m på v. Sticka nu 2 och 2 m rätt tills v runt = 14-16 m kvar på v. Klipp av tråden och trä den genom de resterande m, dra till och fäst

ordentligt på avigan.



Norge	Sverige	Finland	Danmark
□ = vitt	= vitt	= vitt	= vitt
⊗ = rött	= blått	= vitt	= rött
∇ = vitt	= gult	= blått	= vitt
■ = marinblått	= gult	= blått	= vitt

# Viking Sportsragg

## Vantar

Storlek

Dam

1401-2

**GARNALTERNATIV: Viking Sportsragg ( 60% ull, 20% nylon, 20% akryl), nystan à 50 gr.**

Norge Sverige Danmark Finland:

**Färg 1:** Röd 565 - blå 575 - röd 565 - blå 575: 2 nystan

**Färg 2:** Vitt 500 - Vitt 500 - Vitt 500 - Vitt 500: 1 nystan

**+ Garnmängd till flagga:**

Norge = marinblått 526 1 nystan (ev rester)

Sverige = gult 545 1 nystan (ev rester).

**Stickor och tillbehör:** strumpstickor nr 3 och 3 ½

**Stickfasthet:** 23 maskor slätstickning på st nr 3 ½ mäter ca 10 cm.  
**Viktigt att stickfastheten hålls för ett lyckat resultat.**

## **VANTAR**

Lägg upp 48 m med färg 1 på st nr 3. Sticka nu resår med 2 rm, 2 am runt samtidigt som det stickas ränder så här:

**NORGE** – 8 v röd – 1 v vitt – 2 v marinblå – 1 v vitt – 8 v röd.

**SVERIGE** – 8 v blå – 4 v gul – 8 v blå.

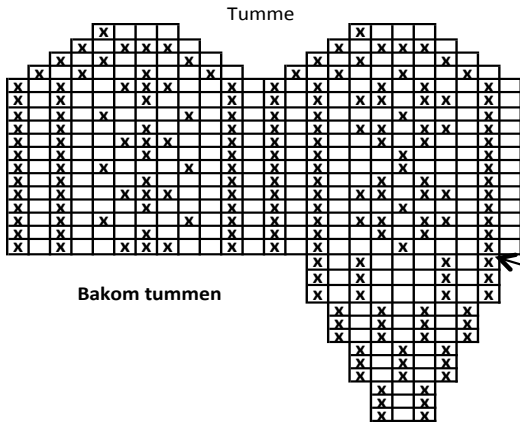
**DANMARK** – 8 v röd – 4 v vitt – 8 v röd.

**FINLAND** – 8 v vitt – 4 v blå – 8 v vitt.

Byt till st nr 3 ½ och sticka 1 v rätt samtidigt som det ökas jämnt fördelat till 52 m.


Fortsätt runt med mönster efter diagrammet (OBS! Till norska flaggan sys det blå korset på med maskstygn avslutningsvis). Öka för tumme som visas vid märkena. Där pilen visar sätts maskorna till tummen över på en hjälptråd. Lägg upp 7 maskor bakom de avsatta maskorna = 56 maskor. Fortsätt efter teckningen.

**Tumme:** Sätt över maskorna från tråden på en sticka. Plocka upp 9 maskor bakom tummen + 2 maskor i var sida = 24 maskor. Sticka mönster för tumme.



VANTAR MED NORSK FLAGGA

Här sätts maskorna på en tråd för tummen



Här sätts maskorna på en tråd för tummen. Dessa 3 maskor + maskorna du ökat = 11 m

Sidmaska

Sidmaska

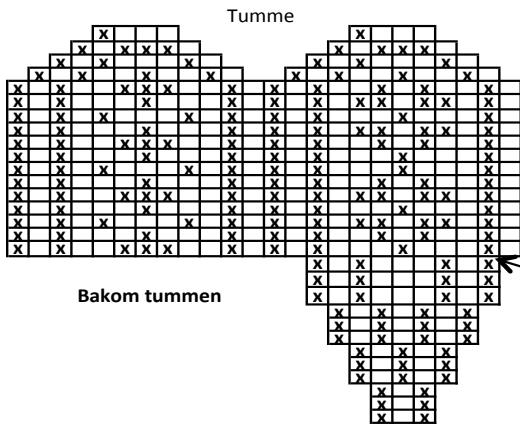
Här ökas vid markering för tummen (Dessa maskor + maskorna som är ökat, sätts på en tråd = 11 maskor.)

□ = Vitt

⊠ = Rött


⊞ = Oka 1 m här. Plocka upp den vita tråden mellan maskorna, vrid den och sticka vitt. Sticka de nästa m som visat på diagrammet för tummen.

■ = blått som svs på med maskstvgn på slutet. Stickas i vitt.



VANTAR MED SVENSK FLAGGA

Här sätts maskorna på en tråd för tummen



Här sätts maskorna på en tråd för tummen. Dessa 3 maskor + maskorna du ökat = 11 m

Sidmaska

Sidmaska

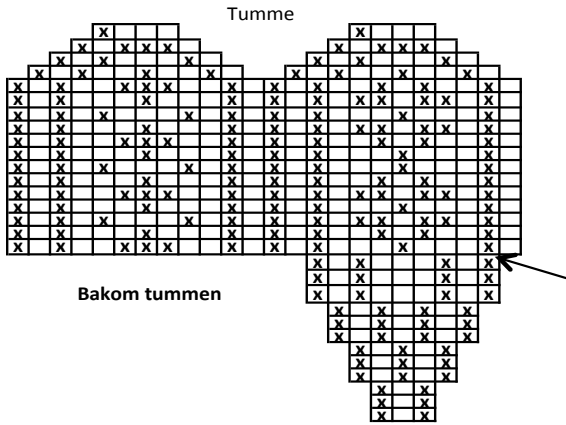
Här ökas vid markering för tummen (Dessa maskor + maskorna som är ökat, sätts på en tråd = 11 maskor.)

□ = Vitt


⊠ = Blått

□ = Oka 1 m här. Plocka upp den vita tråden mellan maskorna, vrid den och sticka vitt. Sticka de nästa m som visat på diagrammet för tummen.

■ = gult som svs på med maskstvgñ på slutet. Stickas i vitt.



VANTAR MED DANSK OCH FINSK FLAGGA



Sidmaska

Sidmaska

Här ökas vid markering  
för tummen  
(Dessa maskor + maskorna som är ökat,  
sätts på en tråd = 11 maskor.)

□ = Vitt

⊠ = Rött - Blått

⊞ = Öka 1 m här. Plocka upp den vita tråden mellan maskorna, vrid den och sticka vitt.  
Sticka de nästa m som visat på diagrammet för tummen.