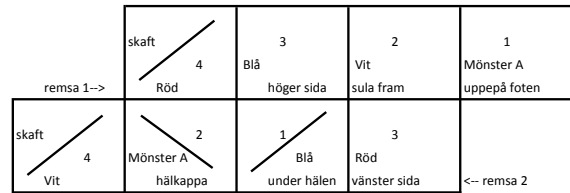


Viking Hobbygarn 1401-21a

Tofflor stickat i rutor



Skostorlek : _____ **26/30 - 31/36 - 37/41**

Storlek efter tovning : _____ **16 X 9 - 22 X 11 - 27 X 14 cm**

GARNALTERNATIV: Viking Hobby-garn (100% Australisk Ull), nystan à 50 gr.

Röd nr 950 : 2 nystan
 Vitt nr 902 : 1 nystan
 Blått nr 927: 1 nystan

Stickor: stickor nr 7.

Stickfasthet (före tovning): 12 m slätstickning på st nr 7 mäter ca 10 cm. **Viktigt att stickfastheten hålls för ett lyckat resultat.**

Remsa 1 : Lägg upp med röd på st nr 7 , 10 - 14 - 16 m och sticka mönster A eller B , 20 - 28 - 32 v rätstickning. Byt till vitt och sticka 20 - 28 - 32 v rätstickning. Byt till blått och sticka 20 - 28 - 32 v rätstickning. Byt till röd och sticka 20 - 28 - 32 v rätstickning. Maska av.

Remsa 2 : Lägg upp med röd på st nr 7 , 10 - 14 - 16 m och sticka 20 - 28 - 32 v rätstickning. Byt till blått och sticka 20 - 28 - 32 v rätstickning. Sticka mönster A eller B , 20 - 28 - 32 v rätstickning. Byt till vitt och sticka 20 - 28 - 32 v rätstickning. Maska av.


Sy ihop remsa 1 och 2 som visas på diagrammet och/eller på bilden = 1 toffel.

Sticka en motsvarande toffel.

Sy ihop de 2 remsona som visat här (nr = färgnr i beskrivningen)
 Vik ner "skaften" först och fäst dem med en säkerhetsnål.
 Det blir nu enklare att forma tofflan.
 Vik det nedersta skaftet under det översta, då bildas automatiskt hälkappan vikt in bakom foten. Vik nu rutan "under hälen" så att höger sida ligger över vänster sida.
 Ta upplägningskanten på remsa 1 och vrid den runt och sy ihop den längs rutan till "höger sida".
 Se hjälpbilder på sida 14 i katalogen.
 Sy ihop "uppepå foten" med upplägningskanten till remsa 2.
 Sy ihop de 2 sömmarna på varje sida fram.

TOVNING: Hobbygarn tovar mycket, och måste därför tvättas skonsamt på 30-40 grader fintvätt i max 40 minuter. Prova dig fram med ett stickprov före du tovar ett helt plagg. Forma arbetet medans det är vått.


Mönster A



1 Ruta = 2 v rätstickning

- = rött
- = vitt
- = marinblått

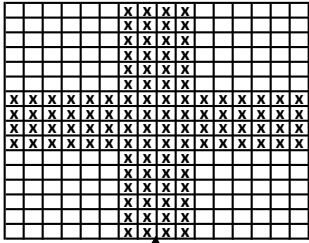
Mönster B



1 Ruta = 2 v rätstickning

- = vitt
- = rött
- = marinblått

Mönster B



1 Ruta = 2 v rätstickning

Mitt på rutan

- | Sverige | Finland | Danmark |
|--|---------|---------|
| <input checked="" type="checkbox"/> = Gult | Vitt | Vitt |
| <input type="checkbox"/> = Blått | Blått | Rött |