

# Viking Superwash

## Vagtäcke

1212-17

Storlek

52 x 80 cm

**GARNALTERNATIV:** Viking Superwash (100% ull, superwash), Viking Alpaca Sport (30% alpaca, 40% merino ull, 30% nylon), Viking Sportsragg (60% ull, 20% nylon, 20%akryl), Viking Sportsgarn (100% ull), nystan à 50gr.

Koksgrå nr 117

2 nystan

Vitt nr 102

2 nystan

Grå nr 115

4 nystan

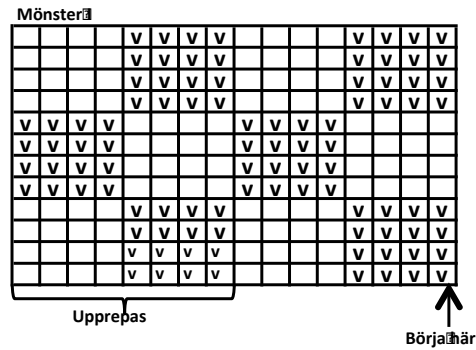
**Stickor och tillbehör:** Rund och strumpst nr 3 och 3 ½.

**Stickfasthet:** 23 m slätstickning på st nr 3 ½ mäter ca 10 cm.  
**Viktigt att stickfastheten hålls för ett lyckat resultat.**

När det stickas mönster med 2 färger, är det **väldigt viktigt** att du alltid håller trådarna likadant runt fingret. D.v.s. att ligger den mörke tråden framför fingret, så ska den ligga såhär genom hela arbetet. Där du kastar tråden ska det alltid kastas med samme färg. Gör du inte det, är det omöjligt att få mönstret jämnt.

Lägg upp med grått på st nr 3, 120 m och sticka mönster I fram och tillbaka. Efter mönster I, sätts de 12 första och 12 sista maskorna på en hjälptråd (= kanten längs sidorna av täcket). Byt till st nr 3 ½. Sticka mönster A runt och öka 1 maska på 1:a v till 97 maskor (kanterna är inte medräknade). Lägg upp 4 nya maskor i slutet av v. Dessa maskor stickas hela tiden avigt (= klippmaskor som inte är medräknade i maskantalet). Efter mönster A, stickas mönster B, därefter mönster C. Byt till grått och sticka nu sidokanterna. Sätt de 12 avsatta maskorna på den ena sidan över på st nr 3. Lägg upp 4 nya maskor med grått in mot täcket, som hela tiden stickas i slätstickning till belägg. Sticka mönster I, som upprepas till sidokanten mäter ca 71 cm. Sluta med hel ruta (Det är väldigt viktigt att kanten inte blir för lång, den ska vara kortare än du tror). Maska av belägget och sätt de 12 maskorna till sidokanterna på en tråd. Den andra kanten stickas likadant, men med belägget på motsatt sida (belägget skall vara in mot täcket).  
**Montering:** Ånga arbetet försiktigt på avigan. Sy med den minsta sicksacken 2 maskinsömmar i klippmaskorna. Klipp upp mellan sömmarna. Sy med vanlig sicksack en söm över råkanten efter uppklippet.


Sätt maskorna från hjälptrådarna över på en sticka och sticka med grått, mönster I fram och tillbaka över alla maskorna. På 1:a stickas minskas 1 m mitt på täcket. Du måste se till att rutorna stämmer på varje sida. Gör de inte det, får du göra en ruta till på höjden på den ena kanten. Maska av i resår.



v = avigt

□ = rätt

Mönster A




■ = Grått

□ = Vitt

■ = Koksgrått


Mönster B



Upprepas

Börja här

Mönster C



Upprepas

Börja här